

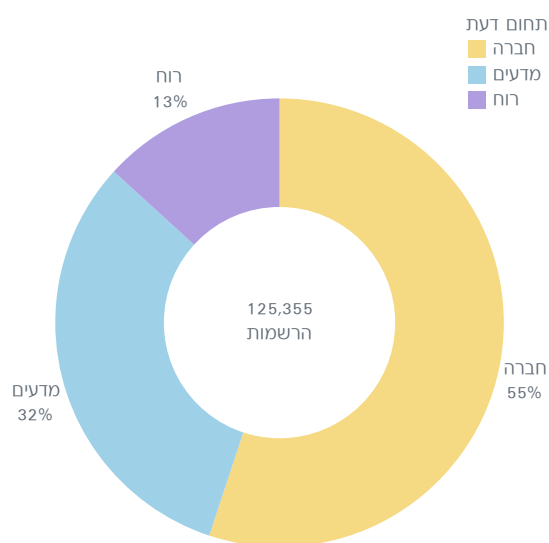
נתונים על סטודנטים וסטודנטיות ועל הרשמות לתואר ראשון

בתש"ף למדו בקורסים לתואר ראשון באוניברסיטה הפתוחה 45,815 סטודנטים וסטודנטיות (נפשות). באוניברסיטה הפתוחה הסטודנטים והסטודנטיות נרשמים מדי סמסטר לקורסים, ואינם נרשמים למחלקה או לתחום.

"נרשם" הוא סטודנט או סטודנטית בקורס אקדמי. מספר הנרשמים נחשב לפי הרשמות בקורסים, וכך, לדוגמה, סטודנט או סטודנטית שנרשמו לשלושה קורסים נספרים כשלושה נרשמים, אבל כ"סטודנט" או כ"סטודנטית" אחדות.

סטודנטים או סטודנטיות שהתחילו ללמוד השנה (בסמסטר סתיו, אביב או קיץ), נחשבים ל"סטודנטים חדשים" וכל הרשמותיהם בשנה זו מסווגות כהרשמות של סטודנט או סטודנטית חדשים.

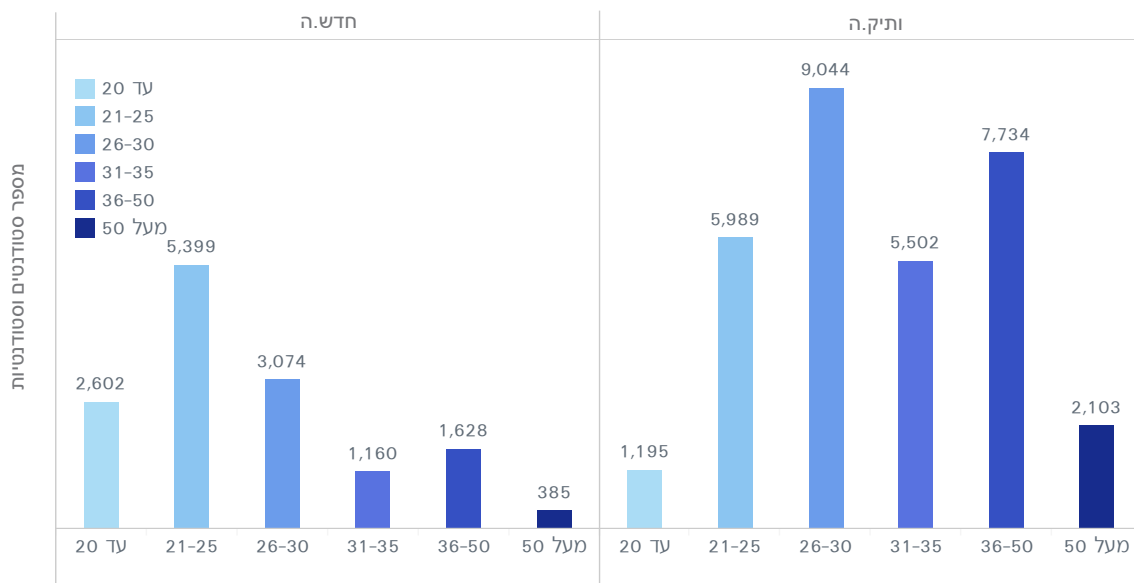
התפלגות ההרשמות לקורסים לתואר ראשון לפי תחום ומחלקה



מספר הרשמות	מחלקה אקדמית
9,485	היסטוריה, פילוסופיה ומדעי היהדות
7,096	ספרות, לשון ואמנויות
25,070	חינוך ופסיכולוגיה
22,593	ניהול וכלכלה
21,389	סוציולוגיה, מדע המדינה ותקשורת
7,557	מדעי הטבע והחיים
32,165	מתמטיקה ומדעי המחשב
4,010	היחידה לאנגלית*
129,365	סה"כ

* הנתונים מתייחסים להרשמות בקורסים ברמה מתקדמים ב (הרמה האקדמית בלבד). ברמות הקדם אקדמיות (מתקדמים א, בסיסי, טרום בסיסי ב, טרום בסיסי א) היו 7,606 הרשמות.

התפלגות הסטודנטים והסטודנטיות לתואר ראשון לפי גיל (על-פי הצהרת הסטודנטים והסטודנטיות ולפי ותק בלימודים)*



הגיל הממוצע: 31; סטיית התקן: 9.6; החציון: 28

* סטודנט חדש או סטודנטית חדשה הם מי שהתחילו את לימודיהם השנה (בסמסטר סתיו, אביב או קיץ).

נספח ב

נתונים על מקבלי ומקבלות תואר ראשון

מספר מקבלי ומקבלות תואר ראשון בשנת תש"ף היה 3,328* לעומת 3,099 בשנת תשע"ט.

התפלגות מקבלי ומקבלות תואר ראשון לפי מתכונת תואר

מספר בוגרים ובוגרות	מתכונת תואר ותחום
תארים דו־חוגיים	
2	אמנויות וחינוך (במגמת תכניות לימודים ושיטות הוראה)
1	אמנויות ופסיכולוגיה
2	היסטוריה והיסטוריה של המזרח התיכון ותרבויותיו
1	היסטוריה ולימודי אפריקה
2	חינוך (במגמת תכניות לימודים ושיטות הוראה) והיסטוריה
4	כימיה ומדעי החיים
1	כימיה ופיסיקה
1	כלכלה והיסטוריה
4	כלכלה ומדע המדינה ויחסים בין־לאומיים
13	כלכלה ומדעי המחשב – מערכות ויישומים
1	לימודי אפריקה ומדע המדינה ויחסים בין־לאומיים
2	מדע המדינה ויחסים בין־לאומיים והיסטוריה
3	מדע המדינה ויחסים בין־לאומיים והיסטוריה של המזרח התיכון ותרבויותיו
5	מדע המדינה ויחסים בין־לאומיים וחינוך במגמת תכניות לימודים ושיטות הוראה
1	מדע המדינה ויחסים בין־לאומיים וסוציולוגיה
20	מדע המדינה ויחסים בין־לאומיים ותקשורת
1	מדעי החיים וכלכלה
1	מדעי החיים וניהול
2	מדעי המחשב ומדעי החיים

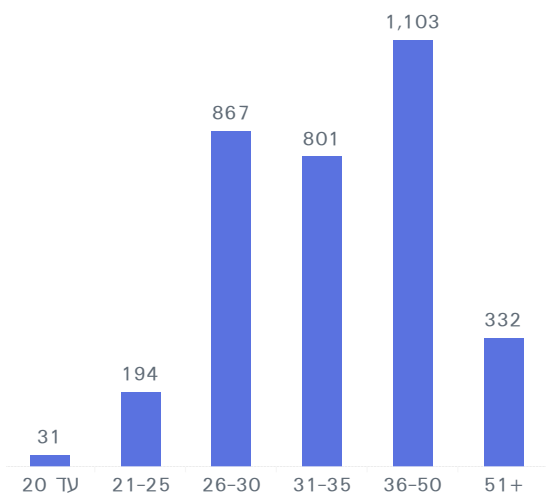
מספר בוגרים ובוגרות	מתכונת תואר ותחום
תארים תחומיים	
64	מדעי הרוח
198	מדעי הרוח והחברה
310	מדעי החברה
1242	מדעי החברה והרוח
63	מדעים

תארים חד־חוגיים	
6	אמנויות
49	היסטוריה
50	הנדסת תעשייה וניהול
107	חשבונאות עם חטיבה בכלכלה
2	כימיה
52	כלכלה
68	מדע המדינה ויחסים בין־לאומיים
32	מדעי החיים
28	מדעי הטבע
136	מדעי המחשב
9	מתמטיקה
192	ניהול
9	סוציולוגיה
10	פילוסופיה
222	פסיכולוגיה
55	תקשורת

מספר בוגרים ובוגרות	מתכונת תואר ותחום
28	פסיכולוגיה וניהול
2	פסיכולוגיה וסוציולוגיה
2	פסיכולוגיה ותקשורת
1	קולנוע ולימודי אפריקה
2	קולנוע ותקשורת
1	תקשורת והיסטוריה
1	תקשורת והיסטוריה של המזרח התיכון ותרבויותיו
5	תקשורת וחינוך (במגמת תכניות לימודים ושיטות הוראה)
2	תקשורת וסוציולוגיה
2	ללא אפיון תואר
3,328	סה"כ

מספר בוגרים ובוגרות	מתכונת תואר ותחום
3	מדעי המחשב ומדעי הקוגניציה
4	מתמטיקה ומדעי המחשב
1	ניהול והיסטוריה
14	ניהול וחינוך (במגמת תכניות לימודים ושיטות הוראה)
137	ניהול וכלכלה
16	ניהול ומדע המדינה ויחסים בין-לאומיים
31	ניהול ומדעי המחשב – מערכות ויישומים
5	ניהול וסוציולוגיה
27	ניהול ותקשורת
1	סוציולוגיה והיסטוריה
1	סוציולוגיה וחינוך (במגמת תכניות לימודים ושיטות הוראה)
1	סוציולוגיה ומדעי הקוגניציה
2	ספרות ופילוסופיה
1	ספרות ותקשורת
1	פילוסופיה ופיסיקה
3	פיסיקה ומדעי המחשב
12	פסיכולוגיה וחינוך (במגמת ליקויי למידה)
32	פסיכולוגיה וחינוך (במגמת תכניות לימודים ושיטות הוראה)
4	פסיכולוגיה וכלכלה
4	פסיכולוגיה ומדע המדינה ויחסים בין-לאומיים
4	פסיכולוגיה ומדעי החיים
4	פסיכולוגיה ומדעי המחשב – מערכות ויישומים
3	פסיכולוגיה ומדעי הקוגניציה

התפלגות מקבלי ומקבלות תואר ראשון לפי גיל
(על-פי הצהרת הסטודנטים והסטודנטיות)



הגיל הממוצע: 36.4; סטיית התקן: 9.4; החציון: 34.

נתונים על סטודנטים וסטודנטיות ועל הרשמות לתואר שני

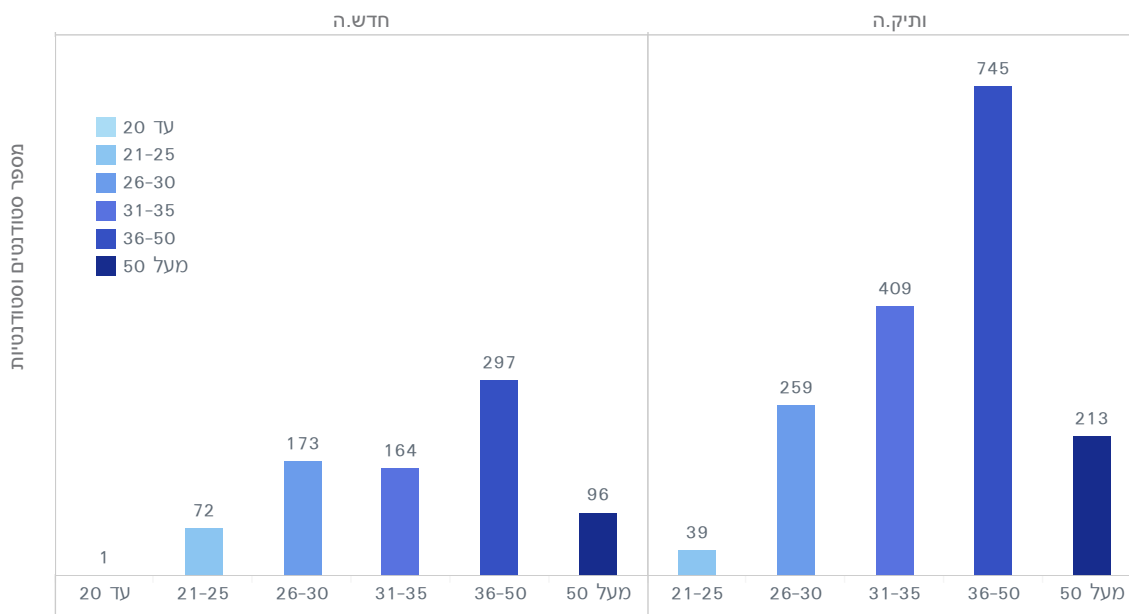
בשנת תש"ף למדו לתואר שני באוניברסיטה הפתוחה 2,418 סטודנטים וסטודנטיות*. מספר ההרשמות הכולל עמד על 7,371.

מספר הרשמות ומספר סטודנטים וסטודנטיות בקורסים של תוכניות לתואר שני

תואר	הרשמות	סטודנטים וסטודנטיות
היסטוריה (M.A.)	236	100
חינוך: טכנולוגיות ומערכות למידה (M.A.)	505	190
לימודי דמוקרטיה בין-תחומיים (M.A.)	280	179
לימודי תרבות (M.A.)	232	118
מדעי המחשב (M.Sc.)	905	416
מחשבה ביולוגית (M.A.)	75	37
מינהל עסקים (M.B.A.)	3,467	976
מינהל, מדיניות ומנהיגות בחינוך (M.A.)	337	140
ממשל ומדיניות ציבורית (M.A.)	1,151	220
פסיכולוגיה חברתית (M.A.)	183	44
סה"כ	7,371	2,418

* שני סטודנטים למדו בשתי תוכניות לימודים שונות.

התפלגות הסטודנטים והסטודנטיות לתואר שני לפי גיל (על-פי הצהרת הסטודנטים והסטודנטיות) ולפי ותק בלימודים*



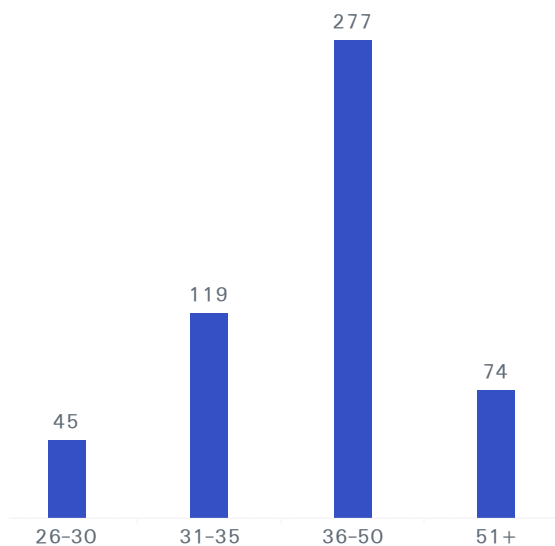
הגיל הממוצע: 38.5; סטיית התקן: 9.9; החציון: 36.

* סטודנט חדש או סטודנטית חדשה הם אלה שהתחילו את לימודיהם השנה (במסטר סתיו, אביב או קיץ).

נספח ד

נתונים על מקבלי ומקבלות תואר שני

התפלגות מקבלי ומקבלות תואר שני לפי גיל (על-פי הצהרת הסטודנטים והסטודנטיות)



הגיל הממוצע: 40.9; סטיית התקן: 9; החציון: 39.

התפלגות מקבלי ומקבלות תואר שני

מספר מוסמכים ומוסמכות	תואר
1	היסטוריה (M.A.)
45	חינוך: טכנולוגיות ומערכות למידה (M.A.)
99	לימודי דמוקרטיה בין-תחומיים (M.A.)
11	לימודי תרבות (M.A.)
29	מדעי המחשב (M.Sc.)
3	מחשבה ביולוגית (M.A.)
35	מינהל, מדיניות ומנהיגות בחינוך (M.A.)
282	מינהל עסקים (M.B.A.)
10	פסיכולוגיה חברתית (M.A.)
515	סה"כ

נספח ה נתונים על תעודות הוראה ולימודי תעודה

תעודות הוראה

מספר מקבלי ומקבלות תעודה	מספר הרשמות	מספר סטודנטים וסטודנטיות*	תחום
42	578	190	אזרחות לבעלי תואר ראשון
1	4	2	אזרחות לבעלי תואר שני
50	418	133	היסטוריה
11	133	43	מדעי המחשב
24	141	58	ספרות
29	182	77	פסיכולוגיה
-	1	1	קולנוע
1	2	1	תורה שבעל־פה ומחשבת ישראל
-	19	16	תקשורת
158	1,478	516	סה"כ

* מספר סטודנטים או סטודנטיות למדו לתעודת הוראה ביותר מתחום אחד.

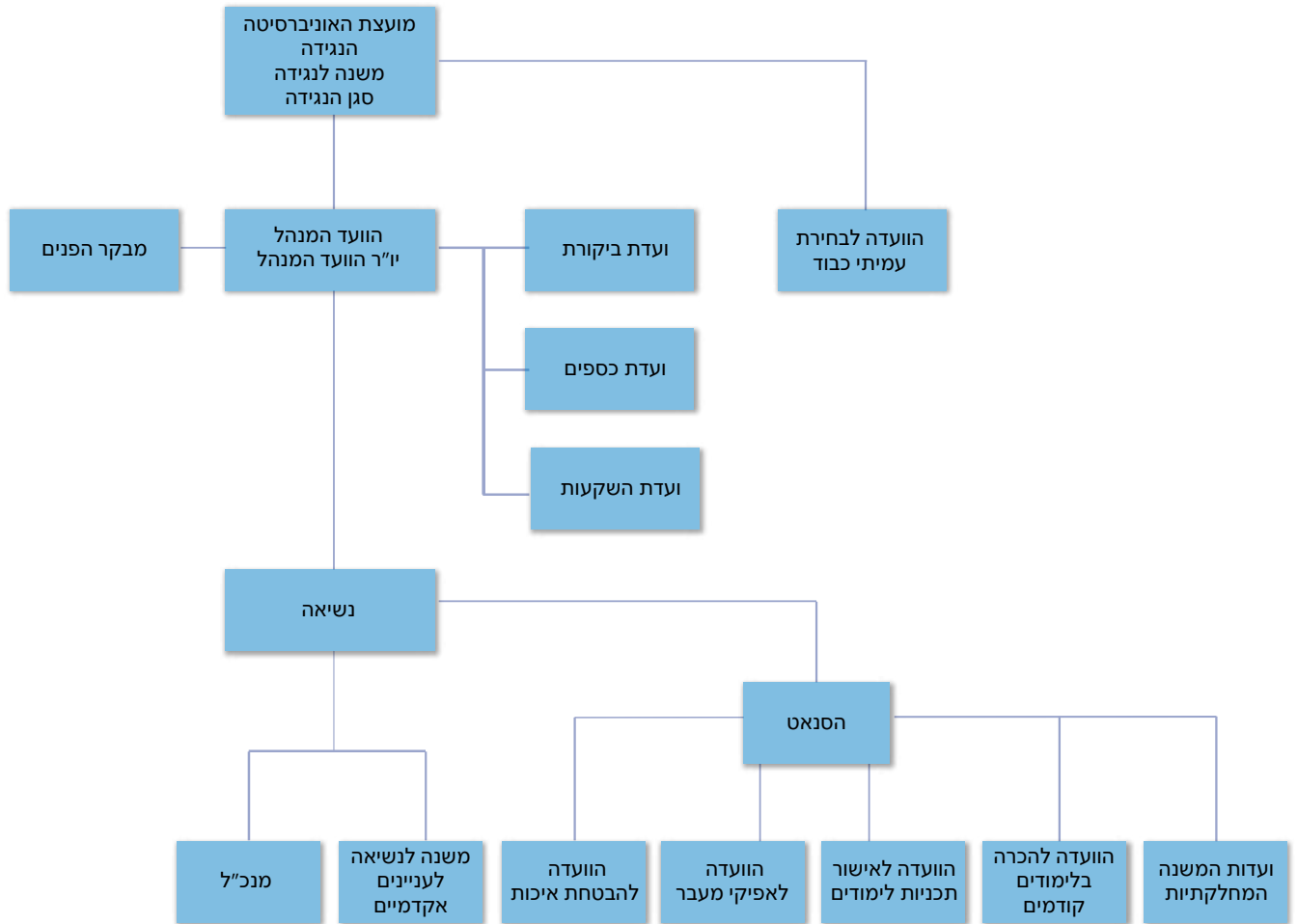
לימודי תעודה

מספר מקבלי ומקבלות תעודה	מספר הרשמות	מספר סטודנטים וסטודנטיות	תחום
-	3	2	אבטחת המרחב המקוון (סייבר)
3	29	13	חשבונאות מתוך התכנית לתואר ראשון בחשבונאות עם חטיבה בכלכלה
21	73	39	מדידה והערכה בית ספרית
18	262	134	מדעי המחשב
2	13	9	מינהל חינוכי
3	8	5	משפט עסקי
1	13	7	משפט ציבורי
48	401	208	סה"כ

* סטודנט אחד למד לתעודה בשני תחומים.

נספח ו מוסדות האוניברסיטה הפתוחה*

(תשרי תש"ף, ספטמבר 2020)



* נוסף על המוסדות המופיעים בתרשים, כל חברות וחברי הסגל האקדמי הבכיר חברים במועצת הסגל האקדמי, שהיא גוף מייצג לנשיאה ולמוסדות האו"פ.

